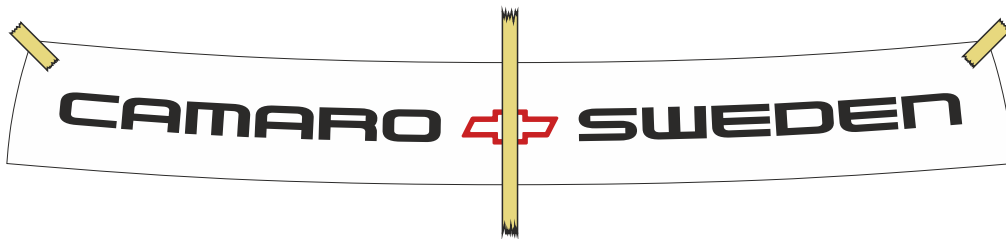


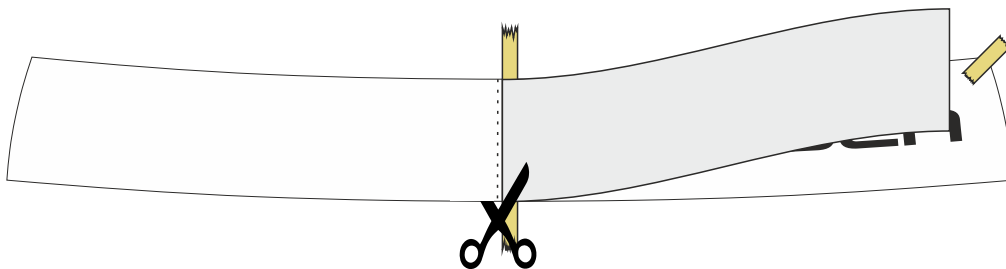
Monteringsanvisning framrutestreamer

Tvätta rutan

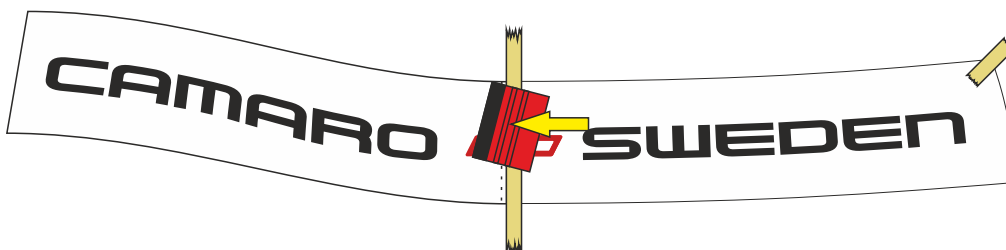
Mät in streamern och tejpa fast den, låt den överlappa upp på rutlisten några mm.
Montera en tejp som håller fast streamern på mitten



Ta bort tejpens på ena sidan och vik över streamern till andra sidan
Dra av linern från streamern och klipp sedan av linern.



Vik sedan tillbaks streamern utan att lägga den mot rutan.
Stryk fast streamern med medföljande appliceringsskrapa.



Ta bort tejpens och linern på den andra sidan och jobba sedan ut streamern åt andra hållet.
Renskar efter rutlisten med en vass rakbladskniv.
Eftervärm med värmepistol och tryck till runt hela streamern. Nu ska du vara klar.

Lycka till!